









C E N N I K

Obowiązuje od dnia 01.01.2012

-  Express Standard
-  LTL
-  Express Lokalny
-  LTL Lokalny
-  Express Plus



Nasze usługi

Express Standard

Usługa przewozu przesyłek o masie jednego opakowania do 30 kg dostarczana na zasadach *drzwi-drzwi* w systemie przewidywanego terminu doręczenia **następny dzień** na terenie całego kraju. Maksymalna ilość opakowań na jednym liście przewozowym nie przekracza 99 sztuk.

LTL

Usługa przewozu przesyłek o masie jednego opakowania do 1000 kg dostarczana na zasadach *burta-burta, burta-rampa* w systemie przewidywanego terminu doręczenia **następny dzień**. Serwis dedykowany do miast wymienionych na okładce. Do pozostałych miejscowości - do 2 dni roboczych. Maksymalna ilość opakowań na jednym liście przewozowym nie przekracza 12 sztuk.

Express Lokalny Standard

Usługa przewozu przesyłek o masie jednego opakowania do 30 kg dostarczana na zasadach *drzwi-drzwi* w systemie przewidywanego terminu doręczenia **ten sam dzień** w strefie miejskiej. Nadanie i dostawa w obrębie jednego oddziału K-EX. Maksymalna ilość opakowań na jednym liście przewozowym nie przekracza 99 sztuk.

LTL Lokalny

Usługa przewozu przesyłek o masie jednego opakowania do 1000 kg dostarczana na zasadach *burta-burta, burta-rampa* w systemie przewidywanego terminu doręczenia **następny dzień** w strefie miejskiej. Nadanie i dostawa w obrębie jednego oddziału K-EX. Maksymalna ilość opakowań na jednym liście przewozowym nie przekracza 12 sztuk.

Express Plus

Usługa z gwarantowanym czasem doręczenia **następnego dnia** roboczego po nadaniu na terenie kraju. Przez nadanie rozumie się odebranie przesyłki od nadawcy.

K-EX świadczy usługi w zakresie transportu całopojazdowego po uprzedniej akceptacji zlecenia a wycena dokonywana jest dla każdego zlecenia indywidualnie

Każdy produkt wymaga wypełnienia oddzielnego listu przewozowego.

Usługa przewozowa wyceniana jest na podstawie wagi, wymiarów, ilości, odległości transportu oraz usług dodatkowych.

Przesyłki Express odbierane i doręczane są standardowo w dni powszednie w godzinach 8⁰⁰ - 17⁰⁰; wyceniane według cennika podstawowego.

*) Przesyłki LTL doręczane są w godzinach 8⁰⁰ - 17⁰⁰ do miast wymienionych na okładce. Do pozostałych miejscowości - w ciągu 2 dni roboczych.

*) Przesyłki LTL odbierane są w dniu złożenia zlecenia gdy zlecenie złożone i zatwierdzone jest do godz. 12⁰⁰ - dla miast wymienionych na okładce.

Z pozostałych miejscowości odbierane są w ciągu 2 dni roboczych.

W pozostałych terminach oraz w dni wolne i świąteczne przesyłki są odbierane i doręczane za dopłatą według stawek cennika usług dodatkowych.

W niniejszym cenniku wszystkie przedstawione ceny są cenami netto, do których zostanie doliczony podatek od towarów i usług VAT w wysokości 23 %.

Niniejszy cennik może podlegać zmianom, w szczególności dotyczy to zmian cen usług o wskaźnik „wzrostu cen na towary i usługi konsumpcyjne ogółem” ogłaszany przez Prezesa GUS w Monitorze Polskim za poprzedni kwartał. Wprowadzone zmiany obowiązują w ciągu miesiąca od ich publikacji.

Zakres odpowiedzialności oraz sumy gwarancyjne są określone w *Regulaminie świadczenia usług przewozowych i pocztowych*.

Potwierdzeniem dodatkowej ochrony przesyłki jest zaznaczenie odpowiedniego pola na liście przewozowym. Deklarowana kwota wartości rzeczy powinna być potwierdzona poprzez opisanie zawartości przesyłki i odwołanie się do numeru i rodzaju dokumentu potwierdzającego wartość. Bez względu na wartość, przesyłka z usługą COD podlega dodatkowej ochronie.

Ogólne Warunki Przewozowe

K-EX świadczy usługi przewozowe na terenie całego kraju. Usługi polegają na odbiorze i doręczeniu przesyłek od nadawcy do odbiorcy. Usługę można zlecić w dowolnym biurze K-EX lub w oznaczonym punkcie K-EX. Dane tele-adresowe znajdują się na ostatniej stronie cennika lub na www.k-ex.com.pl.

Definicje

Paczka

Jednolite opakowanie zabezpieczające zawartość o maksymalnej jednostkowej wadze brutto do 30 kg.

Paleta

Jednostka transportowa o wymiarach podstawy 120 cm na 80 cm o maksymalnej wysokości 200 cm mierzonej od podłoża, na której ułożone są skonsolidowane rzeczy tworzące jedną całość przeznaczone do przewozu, niewystające poza obrys palety. Jednostkowa waga palety nie może przekroczyć wagi brutto 1000 kg.

Przesyłka

Paczki lub **palety** przyjęte do przewozu w ramach jednego dokumentu przewozowego celem odbioru od jednego nadawcy i dostawy do jednego odbiorcy.

Strefa miejska

Obszar w granicach administracyjnych miasta, w którym zlokalizowany jest oddział K-EX. Aglomeracja *śląska* i *trójmiejska* traktowane są jako strefa miejska. Obszar jest określony kodami pocztowymi. Zasięg obszarów do wglądu na stronie www.k-ex.com.pl oraz w cenniku.

Strefa pozamiejska

Obszar poza granicami administracyjnymi miasta, w którym zlokalizowany jest oddział K-EX. Obszar jest określony kodami pocztowymi. Zasięg obszarów do wglądu na stronie www.k-ex.com.pl.

Oplata paliwowa

Oplata doliczana do łącznej wartości usług netto wynikająca ze zmian cen paliw. Wysokość opłat aktualizowana jest co miesiąc. Aktualne informacje dotyczące wysokości opłat znajdują się na stronie www.k-ex.com.pl.

Oplata drogowa

Oplata doliczana do wartości usługi podstawowej netto przesyłki wynikającej z ustawowego wprowadzenia e-myta (elektronicznego systemu poboru opłat za przejazd pojazdem po drodze krajowej) dla usług transportowych. Aktualne informacje dotyczące wysokości opłaty znajdują się na stronie www.k-ex.pl.

Usługi przewozowe oferowane przez K-EX podlegają dodatkowej ochronie według poniższych stawek:

Deklaracja wartości [zł]	Oplata za dodatkową ochronę przesyłki [zł]
od 100 do 10.000,00	1,50
od 10.000,01 do 50.000,00	2,00
od 50.000,01 do 100.000,00	0,15% wartości deklarowanej przesyłki
powyżej 100.000,00	0,20% wartości deklarowanej przesyłki po uzgodnieniu z biurem K-EX

EXPRESS

Krajowe przesyłki EXPRESS STANDARD

Przewidywany czas dostawy przesyłek do adresatów, następnego dnia roboczego po dniu nadania do godziny 17⁰⁰. W przypadku przesyłek odebranych w sobotę/ niedzielę/ święto realizacja dostawy do adresata nastąpi drugiego dnia roboczego do godziny 17⁰⁰. Przewidywany termin dostawy przesyłek do sieci sklepów wielkopowierzchniowych oraz mieszkań prywatnych wynosi do 3 dni roboczych. Do określenia wagi przesyłki stosujemy wagę rzeczywistą lub przeliczeniową. Do wyceny usługi stosowana jest większa waga.

Krajowe przesyłki EXPRESS PLUS

Usługa z gwarantowanym czasem doręczenia następnego dnia roboczego po nadaniu na terenie kraju. Przez nadanie rozumie się odebranie przesyłki od nadawcy.

Waga przeliczeniowa

Jeden metr sześcienny [m³] długość [m] x szerokość [m] x wysokość [m]

100 kg

Przesyłka Express standardowa:

- waga rzeczywista jednego opakowania do 30 kg
- maksymalne wymiary opakowania:
 - suma wszystkich wymiarów do 220,00 cm
 - długość do 140,00 cm
 - szerokość do 80,00 cm
 - wysokość do 80,00 cm

Przesyłka Express niestandardowa:

- waga rzeczywista jednego opakowania do 30 kg
- maksymalne wymiary opakowania:
 - suma wszystkich wymiarów do 260,00 cm
 - długość do 180,00 cm
 - szerokość do 80,00 cm
 - wysokość do 80,00 cm
- kształt: owalny, nieregularne kształty, wystające elementy

Definicja przesyłki dłużycowej -

przesyłka dłużycowa wymiary: od 180,01 cm do 300,00 cm

Maksymalna długość przesyłki - 300,00 cm

Pozostałe wymiary:

- szerokość do 40,00 cm
- wysokość do 40,00 cm
- suma wszystkich wymiarów do 360,00 cm

Maksymalna waga rzeczywista jednostkowego opakowania przesyłki dłużycowej - do 50 kg.

Przesyłki nie spełniające powyższych norm wyceniane są z cennika przesyłek **LTL**.

Ilość opakowań w przesyłce	Waga opakowania (cena za jedną sztukę [zł])						
	Koperta	Do 1 kg	Do 5 kg	Do 10 kg	Do 15 kg	Do 20 kg	Do 30 kg
1	26,00	26,00	32,00	35,00	38,00	41,00	44,00
2 - 3	22,10	22,10	27,20	29,80	32,30	34,90	37,40
4 - 6	18,80	18,80	23,10	25,30	27,50	29,60	31,80
7 - 9	16,00	16,00	19,70	21,50	23,30	25,20	27,00
10 - 99	13,60	13,60	16,70	18,30	19,80	21,40	23,00

Dopłata za opakowanie niestandardowe 15,00 zł za jedną sztukę.
Dojazd do nadawcy i odbiorcy w strefie miejskiej w cenie usługi.

Oplata paliwowa

Oplata doliczana do łącznej wartości usług netto wynikająca ze zmian cen paliw. Wysokość opłat aktualizowana jest co miesiąc. Aktualne informacje dotyczące wysokości opłat znajdują się na stronie www.k-ex.com.pl.

Oplata drogowa

Oplata doliczana do wartości usługi podstawowej netto przesyłki wynikająca z ustawowego wprowadzenia e - myta (elektronicznego systemu poboru opłat za przejazd pojazdem po drodze krajowej) dla usług transportowych. Aktualne informacje dotyczące wysokości opłaty znajdują się na stronie www.k-ex.pl.

Usługi dodatkowe i specjalne

Zamówienia i potwierdzenia dostępności usług dodatkowych i specjalnych można dokonać w biurze **K-EX** i u przewoźnika współpracującego z **K-EX**. Dostępność poszczególnych usług dodatkowych i specjalnych jest określona w niniejszym cenniku. Usługi nie wymienione w cenniku nie są oferowane przez **K-EX**.

Tabela dopłat za usługi dodatkowe i specjalne doliczanych do cen podstawowych:

Nazwa usługi	Cena [zł]	Dostępność
Odbiór przesyłki spoza strefy miejskiej	15,00	Strefy podane są na stronie www.k-ex.com.pl
Dostawa przesyłki poza strefę miejską	15,00	Strefy podane są na stronie www.k-ex.com.pl
Odbiór od osoby prywatnej	4,00	
Dostawa do osoby prywatnej	4,00	
Zmiana adresu odbiorcy w trakcie trwania usługi	20,00	Dla klientów z formą płatności przelew
Dostawa do rąk własnych	5,00	
Odmowa przyjęcia przesyłki		Zwrot na koszt nadawcy w cenie usługi podstawowej
Dostawa do 9 ⁰⁰	70,00	Dostawa w strefie miejskiej w wybranych lokalizacjach
Zlecenie dostawy do wskazanej pełnej godziny w strefie miejskiej	15,00	W godzinach 11 ⁰⁰ - 17 ⁰⁰ dla strefy miejskiej
Zlecenie dostawy do wskazanej pełnej godziny w strefie pozamiejskiej	20,00	W godzinach 11 ⁰⁰ - 14 ⁰⁰ dla strefy pozamiejskiej
Zlecenie odbioru w godzinach 17 ⁰⁰ - 22 ⁰⁰	30,00	Dotyczy strefy miejskiej
Zlecenie dostawy w godzinach 17 ⁰⁰ - 22 ⁰⁰	30,00	Dotyczy strefy miejskiej
Awizacja telefoniczna dostawy	2,00	Dla klientów z podpisaną umową współpracy
Awizacja telefoniczna odbioru	2,00	Dla klientów z podpisaną umową współpracy
Awizacja dostawy SMS	2,00	Oplata za awizację
Awizacja dostawy mailem	2,00	Oplata za awizację dostawy
Potwierdzenie dostarczenia	Gratis	Informacja na e-mail
Potwierdzenie dostarczenia	2,00	Informacja sms
Dostawa w sobotę	* 25,00	Dopłata do podstawowej ceny usługi
Odbiór w sobotę	* 25,00	Dopłata do podstawowej ceny usługi
Dopłata za opakowanie niestandardowe	15,00	Dopłata za sztukę niestandardowego opakowania
Zwrot potwierdzonych dokumentów dołączonych do przesyłki (ROD)	9,00	Cena do 3 dokumentów na jednym liście przewozowym, każdy następny dokument 3 zł za sztukę
Zwrot kopii dokumentu potwierdzającego dostawę (POD) w trakcie nadania	9,00	Zlecony w momencie nadania przesyłki
Zwrot kopii dokumentu potwierdzającego dostawę (POD) po wykonaniu usługi	18,00	Zlecony po dostarczeniu przesyłki
Pobranie (COD) Standard	10,00 +0,5% wartości	Przelew na konto zleceniodawcy w ciągu 14 dni kalendarzowych od dnia dostawy
Pobranie (COD) Express	20,00 +0,5% wartości	Przelew na konto zleceniodawcy w ciągu 3 dni roboczych od dnia dostawy
Pobranie (COD) Extra Express	30,00 +0,5% wartości	Przelew na konto zleceniodawcy w dniu dostawy, jeżeli dostawa została zrealizowana do godz. 14
Dedykowany przewoźnik w godzinach od 8 ⁰⁰ do 22 ⁰⁰	1,90	Cena za jeden kilometr drogi liczonej w obie strony
Zmiana wartości pobrania	15,00	Oplata za anulowanie lub zmianę wartości pobrania po odebraniu przesyłki
Przechowywanie przesyłki	5,00	Za każdy dzień przechowywania przesyłki w magazynie na zlecenie lub po uzgodnieniu z klientem
Przesyłka ADR	25,00	Dopłata za przesyłki ADR na LQ
Weryfikacja wagi rzeczywistej i przeliczeniowej oraz wymiarów	5,00	Dopłata za weryfikację wagi przez KE i za przesykę
Powtórne przelewy	10,00	Oplata za każdy kolejny przelew w przypadku np. podania błędnego numeru konta lub zwrotu przelewu
Zbiorczy raport przelewów	2,00	Opłata za każdy raport
Dopłata za przesyłkę dużycową	90,00	Dopłata za każdą sztukę opakowania dłużycowego
Express Plus - Dopłata za gwarantowany termin doręczenia przesyłki w ciągu następnego dnia roboczego.	2,00	Dopłata za każdą sztukę opakowania
Dopłata za niezasadny dojazd Kuriera	10,00	Dopłata za każde miejsce odbioru nieprzygotowanej do transportu przesyłki

* - serwis dedykowany do miast wymienionych na okładce

LTL

Krajowe przesyłki LTL

Przewidywany czas dostawy przesyłek, następnego dnia roboczego po dniu nadania do godziny 17⁰⁰ do adresatów zlokalizowanych w miastach.* Pozostałe adresy - przewidywany czas doręczenia do 2 dni roboczych. W przypadku przesyłek odebranych w sobotę/ niedzielę/święto realizacja dostawy do adresata nastąpi drugiego dnia roboczego do godziny 17⁰⁰. Przewidywany termin dostawy przesyłek do sieci sklepów wielkopowierzchniowych oraz mieszkań prywatnych wynosi do 3 dni roboczych. Do określenia wagi przesyłki stosujemy wagę rzeczywistą lub przeliczeniową. Do wyceny usługi stosowana jest większa waga.

Waga przeliczeniowa

Jeden metr sześcienny [m³] długość [m] x szerokość [m] x wysokość [m] 100 kg

Przesyłka LTL standardowa:

- maksymalne wymiary opakowania:
 - waga jednego opakowania od 30,01 kg do 1000 kg
 - długość do 120,00 cm
 - szerokość do 80,00 cm
 - wysokość do 200,00 cm
- opakowanie o wadze brutto równej lub większej 50 kg umieszczone jest na paletce o wymiarach euro. W przypadku braku takiego opakowania podczas nadania **K-EX** doliczy opłatę za brak palety w wysokości zgodnej z cennikiem.

Definicja przesyłki dłużycowej -

przesyłka dłużycowa wymiary: od 180,01 cm do 300,00 cm

Maksymalna długość przesyłki - 300,00 cm

Pozostałe wymiary:

- szerokość do 40,00 cm
- wysokość do 40,00 cm
- suma wszystkich wymiarów do 360,00 cm

Maksymalna waga rzeczywista jednostkowego opakowania przesyłki dłużycowej - do 50 kg.

Jednostkowa waga brutto opakowania [kg]	Liczba opakowań (palet) w przesyłce				
	1	2 – 3	4 – 6	7 – 9	10 – 12
30 – 40	50,00	45,00	40,00	35,00	32,50
41 – 60	60,00	54,00	48,00	42,00	39,00
61 – 80	90,00	85,50	83,70	81,90	81,00
81 – 100	120,00	114,00	111,60	109,20	108,00
101 – 150	130,00	123,50	120,90	118,30	117,00
151 – 200	140,00	133,00	130,20	127,40	126,00
201 – 250	150,00	142,50	139,50	136,50	135,00
251 – 300	170,00	161,50	158,10	154,70	153,00
301 – 350	190,00	180,50	176,70	172,90	171,00
351 – 400	210,00	199,50	195,30	191,10	189,00
401 – 450	230,00	218,50	213,90	209,30	207,00
451 – 500	245,00	232,80	227,90	223,00	220,50
501 – 600	260,00	247,00	241,80	236,60	234,00
601 – 700	275,00	261,30	255,80	250,30	247,50
701 – 800	290,00	275,50	269,70	263,90	261,00
801 – 900	305,00	289,80	283,70	277,60	274,50
901 – 1000	320,00	304,00	297,60	291,20	288,00

Opłata paliwowa

Opłata doliczana do łącznej wartości usług netto wynikająca ze zmian cen paliw. Wysokość opłat aktualizowana jest co miesiąc. Aktualne informacje dotyczące wysokości opłat znajdują się na stronie www.k-ex.com.pl.

Opłata drogowa

Opłata doliczana do wartości usługi podstawowej netto przesyłki wynikającej z ustawowego wprowadzenia e – myta (elektronicznego systemu poboru opłat za przejazd pojazdem po drodze krajowej) dla usług transportowych. Aktualne informacje dotyczące wysokości opłaty znajdują się na stronie www.k-ex.pl.

Dopłata do palety niestandardowej:

Wysokość do [cm]	Długość do [cm]	Szerokość do [cm]	Dopłata [zł]
200,00	120,00	100,00	60,00
200,00	120,00	120,00	110,00
200,00	120,00	160,00	210,00

Usługi dodatkowe i specjalne

Tabela dopłat za usługi dodatkowe i specjalne doliczanych do cen podstawowych:

Nazwa usługi	Cena [zł]	Dostępność
Odbiór przesyłki spoza strefy miejskiej	15,00	Strefy podane są na stronie www.k-ex.com.pl
Dostawa przesyłki poza strefę miejską	15,00	Strefy podane są na stronie www.k-ex.com.pl
Odbiór od osoby prywatnej	4,00	
Dostawa do osoby prywatnej	4,00	
Zmiana adresu odbiorcy w trakcie trwania usługi	20,00	Dla klientów z formą płatności przelew
Dostawa do rąk własnych	5,00	
Odmowa przyjęcia przesyłki		Zwrot na koszt nadawcy w cenie usługi podstawowej
Dostawa do 9 ⁰⁰	70,00	Dostawa w strefie miejskiej w wybranych lokalizacjach
Zlecenie dostawy do wskazanej pełnej godziny w strefie miejskiej	15,00	W godzinach 11 ⁰⁰ - 17 ⁰⁰ dla strefy miejskiej
Zlecenie dostawy do wskazanej pełnej godziny w strefie pozamiejskiej	20,00	W godzinach 11 ⁰⁰ - 14 ⁰⁰ dla strefy pozamiejskiej
Zlecenie odbioru w godzinach 17 ⁰⁰ - 22 ⁰⁰	30,00	Dotyczy strefy miejskiej
Zlecenie dostawy w godzinach 17 ⁰⁰ - 22 ⁰⁰	30,00	Dotyczy strefy miejskiej
Awizacja telefoniczna dostawy	2,00	Dla klientów z podpisaną umową współpracy
Awizacja telefoniczna odbioru	2,00	Dla klientów z podpisaną umową współpracy
Awizacja dostawy SMS	2,00	Oплата za awizację
Awizacja dostawy mailem	2,00	Oплата za awizację dostawy
Potwierdzenie dostarczenia	Gratis	Informacja na e-mail
Potwierdzenie dostarczenia	2,00	Informacja sms
Dostawa w sobotę	* 25,00	Dopłata do podstawowej ceny usługi
Odbiór w sobotę	* 25,00	Dopłata do podstawowej ceny usługi
Zwrot potwierdzonych dokumentów dołączonych do przesyłki (ROD)	9,00	Cena do 3 dokumentów na jednym liście przewozowym, każdy następny dokument 3 zł za sztukę
Zwrot kopii dokumentu potwierdzającego dostawę (POD) w trakcie nadania	9,00	Zlecony w momencie nadania przesyłki
Zwrot kopii dokumentu potwierdzającego dostawę (POD) po wykonaniu usługi	18,00	Zlecony po dostarczeniu przesyłki
Pobranie (COD) Standard	10,00 +0,5% wartości	Przelew na konto zleceniodawcy w ciągu 14 dni kalendarzowych od dnia dostawy
Pobranie (COD) Express	20,00 +0,5% wartości	Przelew na konto zleceniodawcy w ciągu 3 dni roboczych od dnia dostawy
Pobranie (COD) Extra Express	30,00 +0,5% wartości	Przelew na konto zleceniodawcy w dniu dostawy, jeżeli dostawa została zrealizowana do godz. 14
Dedykowany przewoźnik w godzinach od 8 ⁰⁰ do 22 ⁰⁰	2,20	Cena za jeden kilometr drogi liczonej w obie strony
Zmiana wartości pobrania	15,00	Oплата za anulowanie lub zmianę wartości pobrania po odebraniu przesyłki
Przechowywanie przesyłki	5,00	Za każdy dzień przechowywania przesyłki w magazynie na zlecenie lub po uzgodnieniu z klientem
Przesyłka ADR	25,00	Dopłata za przesyłki ADR na LQ
Weryfikacja wagi rzeczywistej i przeliczeniowej oraz wymiarów	5,00	Dopłata za weryfikację wagi przez KE i za przesykę
Powtórne przelewy	10,00	Oплата za każdy kolejny przelew w przypadku np. podania błędnego numeru konta lub zwrotu przelewu
Zbiorczy raport przelewów	2,00	Opłata za każdy raport
Dopłata za przesyłkę dużycową	90,00	Dopłata za każdą sztukę opakowania dużycowego
Dopłata za niezasadny dojazd Kuriera	10,00	Dopłata za każde miejsce odbioru nieprzygotowanej do transportu przesyłki
Pomoc kuriera przy rozładunku/wniesieniu na wskazane miejsce	50,00	Zlecone przy nadaniu przesyłki. Jednostkowa waga opakowania na palecie nie przekracza 50 kg. Cena dla jednej palety

Opłata za brak palety:

Rodzaj opakowania	Wymiary [cm]	Waga [kg]	Cena [zł]
Paleta standard	120 x 80	Do 1000	25,00

* - serwis dedykowany do miast wymienionych na okładce

EXPRESS LOKALNY

Express Lokalny Standard

Usługa przewozu przesyłek o masie całkowitej jednego opakowania do 30 kg dostarczana na zasadach *drzwi-drzwi* w systemie przewidywanego terminu doręczenia **ten sam dzień** lub **następny dzień** w strefie miejskiej, dla strefy pozamiejskiej w systemie **następny dzień**. Nadanie i dostawa w obrębie jednego oddziału K-EX. Przewidywany termin dostawy przesyłek do sieci sklepów wielkopowierzchniowych wynosi do 3 dni roboczych.

Waga obliczeniowa

Jeden metr sześcienny [m³] długość [m] x szerokość [m] x wysokość [m] 100 kg

Przesyłka Express Lokalny standardowa:

- waga rzeczywista jednego opakowania do 30 kg
- maksymalne wymiary opakowania:
 - suma wszystkich wymiarów do 220,00 cm
 - długość do 140,00 cm
 - szerokość do 80,00 cm
 - wysokość do 80,00 cm

Przesyłka Express Lokalny niestandardowa:

- waga rzeczywista jednego opakowania do 30 kg
- maksymalne wymiary opakowania:
 - suma wszystkich wymiarów do 260,00 cm
 - długość do 180,00 cm
 - szerokość do 80,00 cm
 - wysokość do 80,00 cm
- kształt: owalny, nieregularne kształty, wystające elementy

Definicja przesyłki dłużycowej -

przesyłka dłużycowa wymiary: od 180,01 cm do 300,00 cm

Maksymalna długość przesyłki - 300,00 cm

Pozostałe wymiary:

- szerokość do 40,00 cm
- wysokość do 40,00 cm
- suma wszystkich wymiarów do 360,00 cm

Maksymalna waga rzeczywista jednostkowego opakowania przesyłki dłużycowej - do 50 kg.

Przesyłki nie spełniające powyższych norm wyceniane są z cennika przesyłek **LTL Lokalny**.

Liczba opakowań w przesyłce	Waga opakowania (cena za jedną sztukę [zł])						
	Koperta	Do 1 kg	Do 5 kg	Do 10 kg	Do 15 kg	Do 20 kg	Do 30 kg
1	22,00	22,00	28,00	31,00	34,00	37,00	40,00
2 - 3	18,70	18,70	23,80	26,40	28,90	31,50	34,00
4 - 6	15,90	15,90	20,20	22,40	24,60	26,70	28,90
7 - 9	13,50	13,50	17,20	19,00	20,90	22,70	24,60
10 - 99	11,50	11,50	14,60	16,20	17,70	19,30	20,90

Dopłata za opakowanie niestandardowe 15,00 zł za jedną sztukę.
Dojazd do nadawcy i odbiorcy w strefie miejskiej w cenie usługi.

Oplata paliwowa

Oplata doliczana do łącznej wartości usług netto wynikająca ze zmian cen paliw. Wysokość opłat aktualizowana jest co miesiąc. Aktualne informacje dotyczące wysokości opłat znajdują się na stronie www.k-ex.com.pl.

Oplata drogową

Oplata doliczana do wartości usługi podstawowej netto przesyłki wynikająca z ustawowego wprowadzenia e-myta (elektronicznego systemu poboru opłat za przejazd pojazdem po drodze krajowej) dla usług transportowych. Aktualne informacje dotyczące wysokości opłaty znajdują się na stronie www.k-ex.pl.

Usługi dodatkowe i specjalne

Zamówienie i potwierdzenie dostępności usług dodatkowych i specjalnych można dokonać w biurze **K-EX** i u przewoźnika współpracującego z **K-EX**. Dostępność poszczególnych usług dodatkowych i specjalnych jest określona w niniejszym cenniku. Usługi nie wymienione w cenniku nie są oferowane przez **K-EX**.

Tabela dopłat za usługi dodatkowe i specjalne doliczanych do cen podstawowych:

Nazwa usługi	Cena [zł]	Dostępność
Odbiór przesyłki spoza strefy miejskiej	15,00	Strefy podane są na stronie www.k-ex.com.pl
Dostawa przesyłki poza strefę miejską	15,00	Strefy podane są na stronie www.k-ex.com.pl
Odbiór od osoby prywatnej	4,00	
Dostawa do osoby prywatnej	4,00	
Zmiana adresu odbiorcy w trakcie trwania usługi	20,00	Dla klientów z formą płatności przelew
Dostawa do rąk własnych	5,00	
Odmowa przyjęcia przesyłki		Zwrot na koszt nadawcy w cenie usługi podstawowej
Dostawa do 9 ⁰⁰	70,00	Dostawa w strefie miejskiej w wybranych lokalizacjach
Zlecenie dostawy do wskazanej pełnej godziny w strefie miejskiej	15,00	W godzinach 11 ⁰⁰ - 17 ⁰⁰ dla strefy miejskiej
Zlecenie dostawy do wskazanej pełnej godziny w strefie pozamiejskiej	20,00	W godzinach 11 ⁰⁰ - 14 ⁰⁰ dla strefy pozamiejskiej
Zlecenie odbioru w godzinach 17 ⁰⁰ - 22 ⁰⁰	30,00	Dotyczy strefy miejskiej
Zlecenie dostawy w godzinach 17 ⁰⁰ - 22 ⁰⁰	30,00	Dotyczy strefy miejskiej
Awizacja telefoniczna dostawy	2,00	Dla klientów z podpisaną umową współpracy
Awizacja telefoniczna odbioru	2,00	Dla klientów z podpisaną umową współpracy
Awizacja dostawy SMS	2,00	Oplata za awizację
Awizacja dostawy mailem	2,00	Oplata za awizację dostawy
Potwierdzenie dostarczenia	Gratis	Informacja na e-mail
Potwierdzenie dostarczenia	2,00	Informacja sms
Dostawa w sobotę	* 25,00	Dopłata do podstawowej ceny usługi
Odbiór w sobotę	* 25,00	Dopłata do podstawowej ceny usługi
Dopłata za opakowanie niestandardowe	15,00	Dopłata za sztukę niestandardowego opakowania
Zwrot potwierdzonych dokumentów dołączonych do przesyłki (ROD)	9,00	Cena do 3 dokumentów na jednym liście przewozowym, każdy następny dokument 3 zł za sztukę
Zwrot kopii dokumentu potwierdzającego dostawę (POD) w trakcie nadania	9,00	Zlecony w momencie nadania przesyłki
Zwrot kopii dokumentu potwierdzającego dostawę (POD) po wykonaniu usługi	18,00	Zlecony po dostarczeniu przesyłki
Pobranie (COD) Standard	10,00 +0,5% wartości	Przelew na konto zleceniodawcy w ciągu 14 dni kalendarzowych od dnia dostawy
Pobranie (COD) Express	20,00 +0,5% wartości	Przelew na konto zleceniodawcy w ciągu 3 dni roboczych od dnia dostawy
Pobranie (COD) Extra Express	30,00 +0,5% wartości	Przelew na konto zleceniodawcy w dniu dostawy, jeżeli dostawa została zrealizowana do godz. 14
Dedykowany przewoźnik w godzinach od 8 ⁰⁰ do 22 ⁰⁰	1,90	Cena za jeden kilometr drogi liczonej w obie strony
Zmiana wartości pobrania	15,00	Oplata za anulowanie lub zmianę wartości pobrania po odebraniu przesyłki
Przechowywanie przesyłki	5,00	Za każdy dzień przechowywania przesyłki w magazynie na zlecenie lub po uzgodnieniu z klientem
Przesyłka ADR	25,00	Dopłata za przesyłki ADR na LQ
Weryfikacja wagi rzeczywistej i przeliczeniowej oraz wymiarów	5,00	Dopłata za weryfikację wagi przez KE i za przesyłkę
Powtórne przelewy	10,00	Oplata za każdy kolejny przelew w przypadku np. podania błędnego numeru konta lub zwrotu przelewu
Zbiorczy raport przelewów	2,00	Opłata za każdy raport
Dopłata za przesyłkę duży cownik	90,00	Dopłata za każdą sztukę opakowania dłużycowego
Dopłata za niezasadny dojazd Kuriera	10,00	Dopłata za każde miejsce odbioru nieprzygotowanej do transportu przesyłki

*- serwis dedykowany do miast wymienionych na okładce

LTL LOKALNY

LTL Lokalny

Usługa przewozu przesyłek o masie całkowitej jednego opakowania do 1000 kg dostarczana na zasadach *burta-burta*, *burta-rampa* w systemie przewidywanego terminu doręczenia **ten sam dzień** lub **następny dzień** w strefie miejskiej, dla strefy pozamiejskiej w systemie **następny dzień**. Nadanie i dostawa w obrębie jednego oddziału K-EX. Przewidywany termin dostawy przesyłek do sieci sklepów wielkopowierzchniowych wynosi do 3 dni roboczych.

Waga obliczeniowa

Jeden metr sześcienny [m³] długość [m] x szerokość [m] x wysokość [m] 100 kg

Przesyłka LTL Lokalny standardowa:

- maksymalne wymiary opakowania:
 - waga jednego opakowania od 30,01 kg do 1000 kg
 - długość do 120,00 cm
 - szerokość do 80,00 cm
 - wysokość do 200,00 cm
- przesyłka umieszczona jest na paletce o wymiarach euro. Opakowanie o wadze brutto równej lub większej niż 50 kg umieszczone jest na paletce o wymiarach euro. W przypadku braku takiego opakowania podczas nadania **K-EX** doliczy opłatę za brak palety w wysokości zgodnej z cennikiem.

Definicja przesyłki dłużycowej -

przesyłka dłużycowa wymiary: od 180,01 cm do 300,00 cm

Maksymalna długość przesyłki - 300,00 cm

Pozostałe wymiary:

- szerokość do 40,00 cm
- wysokość do 40,00 cm
- suma wszystkich wymiarów do 360,00 cm

Maksymalna waga rzeczywista jednostkowego opakowania przesyłki dłużycowej - do 50 kg.

Jednostkowa waga brutto opakowania [kg]	Liczba palet w przesyłce				
	1	2 – 3	4 – 6	7 – 9	10 – 12
30 – 40	45,00	40,50	36,00	31,50	29,30
41 – 60	54,00	48,60	43,20	37,80	35,10
61 – 80	81,00	77,00	75,30	73,70	72,90
81 – 100	108,00	102,60	100,40	98,30	97,20
101 – 150	117,00	111,20	108,80	106,50	105,30
151 – 200	126,00	119,70	117,20	114,70	113,40
201 – 250	145,00	137,80	134,90	132,00	130,50
251 – 300	166,00	157,70	154,40	151,10	149,40
301 – 350	184,00	174,80	171,10	167,40	165,60
351 – 400	196,00	186,20	182,30	178,40	176,40
401 – 450	207,00	196,70	192,50	188,40	186,30
451 – 500	216,00	205,20	200,90	196,60	194,40
501 – 600	234,00	222,30	217,60	212,90	210,60
601 – 700	247,00	234,70	229,70	224,80	222,30
701 – 800	261,00	248,00	242,70	237,50	234,90
801 – 900	274,00	260,30	254,80	249,30	246,60
901 – 1000	280,00	266,00	260,40	254,80	252,00

Opłata paliwowa

Opłata doliczana do łącznej wartości usług netto wynikająca ze zmian cen paliw. Wysokość opłat aktualizowana jest co miesiąc. Aktualne informacje dotyczące wysokości opłat znajdują się na stronie www.k-ex.com.pl.

Opłata drogowa

Opłata doliczana do wartości usługi podstawowej netto przesyłki wynikająca z ustawowego wprowadzenia e – myta (elektronicznego systemu poboru opłat za przejazd pojazdem po drodze krajowej) dla usług transportowych. Aktualne informacje dotyczące wysokości opłaty znajdują się na stronie www.k-ex.pl.

Dopłata do palety niestandardowej:

Wysokość do [cm]	Długość do [cm]	Szerokość do [cm]	Dopłata [zł]
200,00	120,00	100,00	60,00
200,00	120,00	120,00	110,00
200,00	120,00	160,00	210,00

Usługi dodatkowe i specjalne

Tabela dopłat za usługi dodatkowe i specjalne doliczanych do cen podstawowych:

Nazwa usługi	Cena [zł]	Dostępność
Odbiór przesyłki spoza strefy miejskiej	15,00	Strefy podane są na stronie www.k-ex.com.pl
Dostawa przesyłki poza strefę miejską	15,00	Strefy podane są na stronie www.k-ex.com.pl
Odbiór od osoby prywatnej	4,00	
Dostawa do osoby prywatnej	4,00	
Zmiana adresu odbiorcy w trakcie trwania usługi	20,00	Dla klientów z formą płatności przelew
Dostawa do rąk własnych	5,00	
Odmowa przyjęcia przesyłki		Zwrot na koszt nadawcy w cenie usługi podstawowej
Dostawa do 9 ⁰⁰	70,00	Dostawa w strefie miejskiej w wybranych lokalizacjach
Zlecenie dostawy do wskazanej pełnej godziny w strefie miejskiej	15,00	W godzinach 11 ⁰⁰ - 17 ⁰⁰ dla strefy miejskiej
Zlecenie dostawy do wskazanej pełnej godziny w strefie pozamiejskiej	20,00	W godzinach 11 ⁰⁰ - 14 ⁰⁰ dla strefy pozamiejskiej
Zlecenie odbioru w godzinach 17 ⁰⁰ - 22 ⁰⁰	30,00	Dotyczy strefy miejskiej
Zlecenie dostawy w godzinach 17 ⁰⁰ - 22 ⁰⁰	30,00	Dotyczy strefy miejskiej
Awizacja telefoniczna dostawy	2,00	Dla klientów z podpisaną umową współpracy
Awizacja telefoniczna odbioru	2,00	Dla klientów z podpisaną umową współpracy
Awizacja dostawy SMS	2,00	Oплата za awizację
Awizacja dostawy mailem	2,00	Oплата za awizację dostawy
Potwierdzenie dostarczenia	Gratis	Informacja na e-mail
Potwierdzenie dostarczenia	2,00	Informacja sms
Dostawa w sobotę	* 25,00	Dopłata do podstawowej ceny usługi
Odbiór w sobotę	* 25,00	Dopłata do podstawowej ceny usługi
Zwrot potwierdzonych dokumentów dołączonych do przesyłki (ROD)	9,00	Cena do 3 dokumentów na jednym liście przewozowym, każdy następny dokument 3 zł za sztukę
Zwrot kopii dokumentu potwierdzającego dostawę (POD) w trakcie nadania	9,00	Zlecony w momencie nadania przesyłki
Zwrot kopii dokumentu potwierdzającego dostawę (POD) po wykonaniu usługi	18,00	Zlecony po dostarczeniu przesyłki
Pobranie (COD) Standard	10,00 +0,5% wartości	Przelew na konto zleceniodawcy w ciągu 14 dni kalendarzowych od dnia dostawy
Pobranie (COD) Express	20,00 +0,5% wartości	Przelew na konto zleceniodawcy w ciągu 3 dni roboczych od dnia dostawy
Pobranie (COD) Extra Express	30,00 +0,5% wartości	Przelew na konto zleceniodawcy w dniu dostawy, jeżeli dostawa została zrealizowana do godz. 14
Dedykowany przewoźnik w godzinach od 8 ⁰⁰ do 22 ⁰⁰	2,20	Cena za jeden kilometr drogi liczonej w obie strony
Zmiana wartości pobrania	15,00	Oплата za anulowanie lub zmianę wartości pobrania po odebraniu przesyłki
Przechowywanie przesyłki	5,00	Za każdy dzień przechowywania przesyłki w magazynie na zlecenie lub po uzgodnieniu z klientem
Przesyłka ADR	25,00	Dopłata za przesyłki ADR na LQ
Weryfikacja wagi rzeczywistej i przeliczeniowej oraz wymiarów	5,00	Dopłata za weryfikację wagi przez KE i za przesykę
Powtórne przelewy	10,00	Oплата za każdy kolejny przelew w przypadku np. podania błędnego numeru konta lub zwrotu przelewu
Zbiorczy raport przelewów	2,00	Opłata za każdy raport
Dopłata za przesyłkę duży cownik	90,00	Dopłata za każdą sztukę opakowania duży cownik
Dopłata za niezasadny dojazd Kuriera	10,00	Dopłata za każde miejsce odbioru nieprzygotowanej do transportu przesyłki
Pomoc kuriera przy rozładunku/wniesieniu na wskazane miejsce	50,00	Zlecone przy nadaniu przesyłki. Jednostkowa waga opakowania na palecie nie przekracza 50 kg. Cena dla jednej palety

Opłata za brak palety:

Rodzaj opakowania	Wymiary [cm]	Waga [kg]	Cena [zł]
Paleta standard	120 x 80	Do 1000	25,00

*- serwis dedykowany do miast wymienionych na okładce

Usługi Magazynowe

Nazwa usługi	Cena netto [zł]
Czynności rozładunkowe i załadunkowe	
Rozładunek mechaniczny paleta euro	4,00
Rozładunek ręczny opakowanie do 30 kg	2,00
Rozładunek ręczny opakowanie do 50 kg	3,00
Załadunek mechaniczny paleta euro	4,00
Załadunek ręczny opakowanie do 30 kg	2,00
Załadunek ręczny opakowanie do 50 kg	3,00
Operacje magazynowe	
Dokument przyjęcia do magazynu	3,00
Przyjęcie jednego asortymentu	0,30
Dokument wydania z magazynu	3,00
Wydanie jednego asortymentu	0,30
Konfekcjonowanie asortymentów w opakowania zbiorcze (cena za szt. asortymentu)	1,00
Składowanie	
Miesięcznie za paletę euro (wymiary podstawy 120 cm na 80 cm)	50,00
Miesięcznie za paletę (wymiary 120 cm na 100 cm)	60,00
Miesięcznie za paletę (wymiary 120 cm na 120 cm)	70,00

FTL i PTL

K-EX świadczy usługi w zakresie transportu całopojazdowego po uprzedniej akceptacji zlecenia a wycena dokonywana jest dla każdego zlecenia indywidualnie

K-EX

PRZESYŁKI KURIERSKIE



Białystok 15-691 Białystok, ul. Gen. Kleeberga 16
Czechowice-Dziedzice 43-502 Czechowice-Dziedzice, ul. Krzywa 8
Bydgoszcz 85-758 Bydgoszcz, ul. Przemysłowa 8
Częstochowa 42-200 Częstochowa, ul. Poselska 12/32
Gdańsk 80-718 Gdańsk, ul. Elbląska 110
Gorzów Wielkopolski 66-400 Gorzów Wielkopolski, ul. Cicha 6
Jelenia Góra 58-500 Jelenia Góra, ul. Wincentego Pola 8
Kalisz 62-800 Kalisz, Al. Wojska Polskiego 31
Sosnowiec 41-219 Sosnowiec, ul. Modrzewiowa 1
Kielce 26-001 Masłów, ul. Jana Pawła II 45
Koszalin 75-132 Koszalin, ul. Mieszka I 22 B
Kraków 30-733 Kraków, ul. Obronców Modlina 9
Lublin 20-703 Lublin, ul. Cisowa 11
Łódź 93-253 Łódź, ul. Srebrzyńska 2/4
Olsztyn 10-467 Olsztyn, ul. Sprzędzowa 3 C
Opole 45-215 Opole, ul. Głogowska 39
Piła 64-920 Piła, ul. Krzywa 35
Płock 09-400 Płock, ul. Bielska 61
Poznań 61-315 Poznań, ul. Pokrzywno 10a
Radom 26-600 Radom, ul. Toruńska 12
Rzeszów 35-205 Rzeszów, ul. Wspólna 2
Szczecin 70-789 Szczecin, ul. Dąbska 69
Tarnów 33-111 Koszyce Wielkie, ul. Dobrzańskiego 6
Świebodzice k/Walbrzycha 58-160 Świebodzice, ul. Ofiar Oświęcimskich 31
Warszawa(Izabelin, Mościska) 05-080 Izabelin, Mościska, ul. Bakaliowa 3
Wrocław 51-126 Wrocław, ul. Kamieńskiego 201-219
Zielona Góra 65-001 Zielona Góra, Al. Zjednoczenia 104 A

tel.: (085) 878-19-60, fax: (085) 878-19-70, tel. kom.: 0782 702 301
tel.: (032) 215 60 32, fax (032) 215 35 90, tel. kom.: 0782 702 302
tel.: (052) 561 30 98, fax: (052) 561 30 97, tel. kom.: 0782 702 303
tel./fax: (034) 365 02 28, tel. kom.: 0782 702 304
tel.: (058) 764 46 00, fax: (058) 764 46 44, tel. kom.: 0782 702 305
tel./fax: (095) 722 52 75, tel. kom.: 0782 702 306
tel./fax: (075) 752 31 06, tel. kom.: 0782 702 307
tel./fax: (062) 766 12 58, tel. kom.: 782 702 308
tel.: (032) 788 39 00, fax: (032) 788 39 09
tel./fax: (041) 345 15 21, tel. kom.: 0782 702 310
tel.: (094) 710 16 91, fax: (094) 710 16 95, tel. kom.: 0782 702 311
tel.: (012) 342 87 00, (012) 342 87 10, tel. kom.: 0782 702 312
tel.: (081) 445 24 22, fax: (081) 445 24 24, tel. kom.: 0782 702 313
tel.: (042) 631 09 09; (042) 632 62 60;
tel./fax: (089) 537 90 23, tel. kom.: 0782 702 316
tel.: (077) 444 70 90, fax: (077) 444 70 88, tel. kom.: 0782 702 317
tel.: (067) 214 40 73, fax: (067) 214 40 73, tel. kom.: 0782 702 318
tel.: (024) 268 27 90, fax: (024) 264 79 33, tel. kom.: 782 702 319
tel.: 0782 702 320, tel.: 0511 147 819, tel.: 0511 147 779, tel.: 0789 301 654
tel./fax: (048) 340 27 99, tel. kom.: 0782 702 321
tel.: (017) 863 77 85, (017) 863 03 10, fax: (017) 863 77 85, tel. kom.: 0782 702 322
tel.: (091) 881 35 51, (091) 881 35 55, fax: (091) 881 35 89, tel. kom.: 0782 702 323
tel.: (014) 627 40 00, (014) 627 40 01; fax: (014) 621 02 77, tel. kom.: 0782 702 324
tel.: (074) 840 83 11, tel. kom.: 0782 702 325
tel.: (022) 355 04 80, fax: (022) 355 04 99, tel. kom.: 0782 702 326
tel.: (071) 758 79 60, (071) 758 79 65, tel. kom.: 0782 702 327
tel.: (068) 470 70 92, fax (068) 470 70 93, tel. kom.: 0782 702 328

bialystok.express@kolporter.com.pl
bielsko.express@kolporter.com.pl
bydgoszcz.express@kolporter.com.pl
czestochowa.express@kolporter.com.pl
gdansk.express@kolporter.com.pl
gorzow.express@kolporter.com.pl
jelenia.express@kolporter.com.pl
kalisz.express@kolporter.com.pl
katowice.express@kolporter.com.pl
kielce.express@kolporter.com.pl
koszalin.express@kolporter.com.pl
krakow.express@kolporter.com.pl
lublin.express@kolporter.com.pl
lodz.express@kolporter.com.pl
olsztyn.express@kolporter.com.pl
opole.express@kolporter.com.pl
pila.express@kolporter.com.pl
plock.express@kolporter.com.pl
poznan.express@kolporter.com.pl
radom.express@kolporter.com.pl
rzeszow.express@kolporter.com.pl
szczecin.express@kolporter.com.pl
tarnow.express@kolporter.com.pl
walbrzych.express@kolporter.com.pl
warszawa.express@kolporter.com.pl
wroclaw.express@kolporter.com.pl
zielona.express@kolporter.com.pl

K-EX Sp. z o.o. ul. Zagnańska 61 • 25-528 Kielce
NIP 959-185-69-95
REGON 260287537
e-mail biuro@k-ex.pl
infolinia 41 31-06-800, 22 21-22-800
http www.k-ex.com.pl